

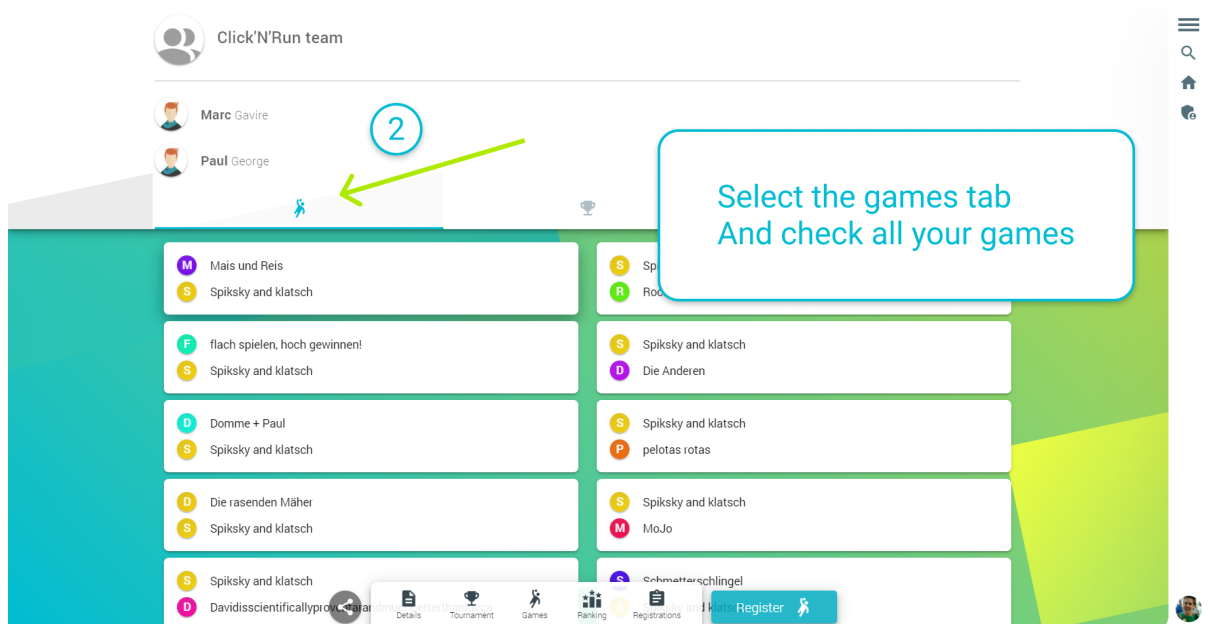
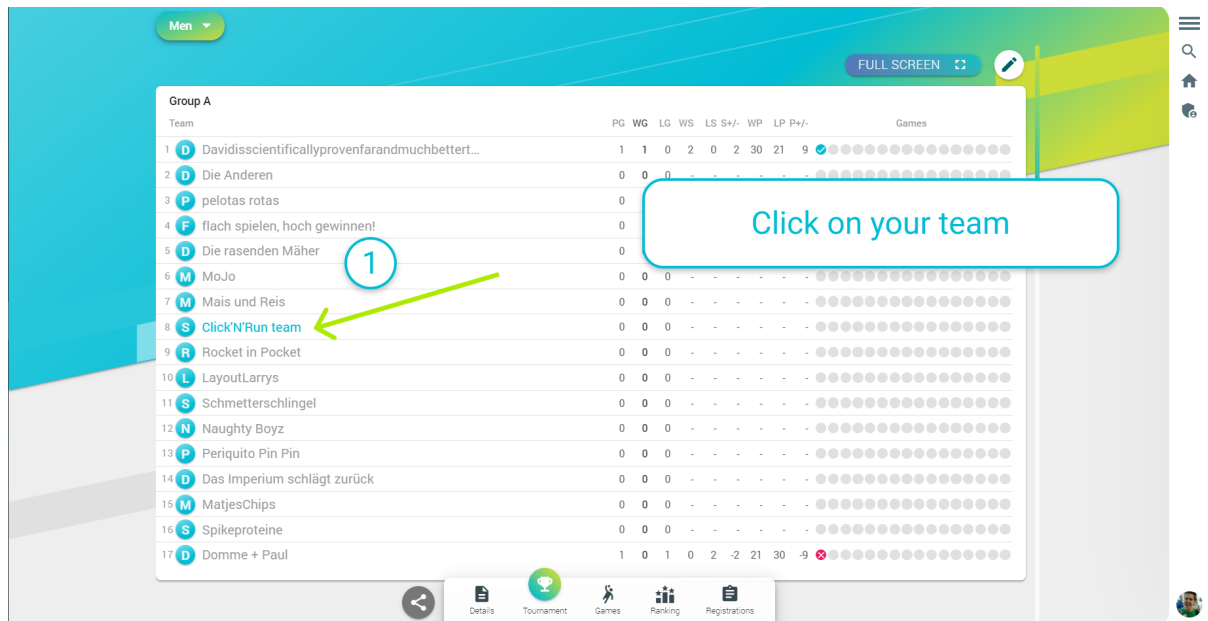
# CLICK'N'RUN - TUTORIAL

## Wie komme ich zu meiner Gruppe?

The screenshot shows the 'Click'n'Run' app interface. At the top left, there is a dropdown menu labeled 'Men'. A yellow arrow points to it with a circled '2'. Below this is a table for 'Group A' with columns for 'Team', 'PG', 'WG', 'LG', 'WS', 'LS S+/-', 'WP', 'LP P+/-', and 'Games'. The table lists 17 teams. At the bottom, there is a navigation bar with icons for 'Details', 'Tournament', 'Games', 'Ranking', and 'Registrations'. A yellow arrow points to the 'Tournament' icon with a circled '1'. A callout box on the right contains the text: 'Select the tournament tab', 'Your division', and 'And find your team'.

- Wähle unter "Events" Deine Stadt aus.
- Klicke danach unten auf "Tournament". (Pfeil 1)
- Oben links findest Du die jeweilige Division. (Pfeil 2)  
Eine Division kann auch aus mehreren Gruppen bestehen. Sucht euch einfach die Gruppe aus, in der euer Teamname steht.  
Es werden Dir alle Teams Deiner Gruppe angezeigt.

## Wo sehe ich meine Spiele?

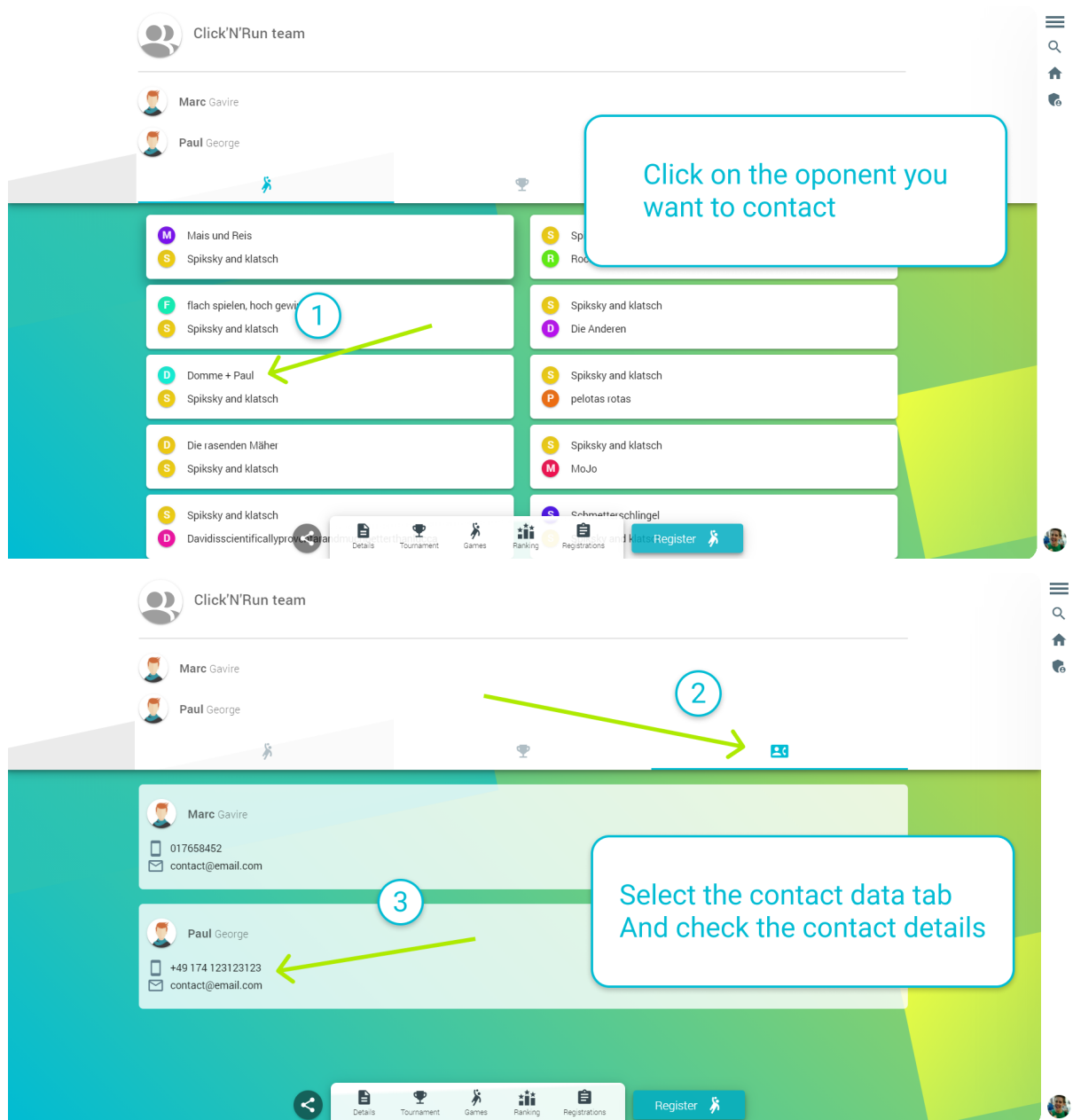


- Klicke in der Gruppenübersicht auf Deinen Teamnamen (Pfeil 1)
- Auf dem "Games"-Tab werden Dir alle Deine Spiele angezeigt (Pfeil 2)

## Wo sehe ich die Kontaktdaten meines gegnerischen Teams?

Dafür muss die Person mit dem Click'N'Run Konto eingeloggt sein, welche auch das Team registriert hat.

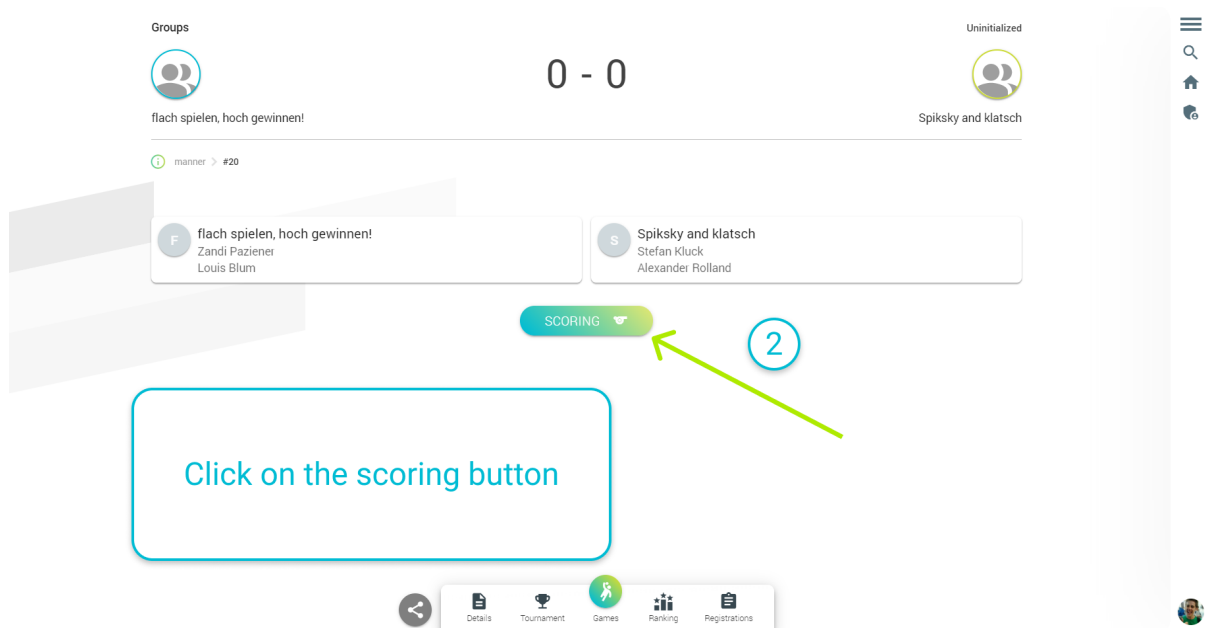
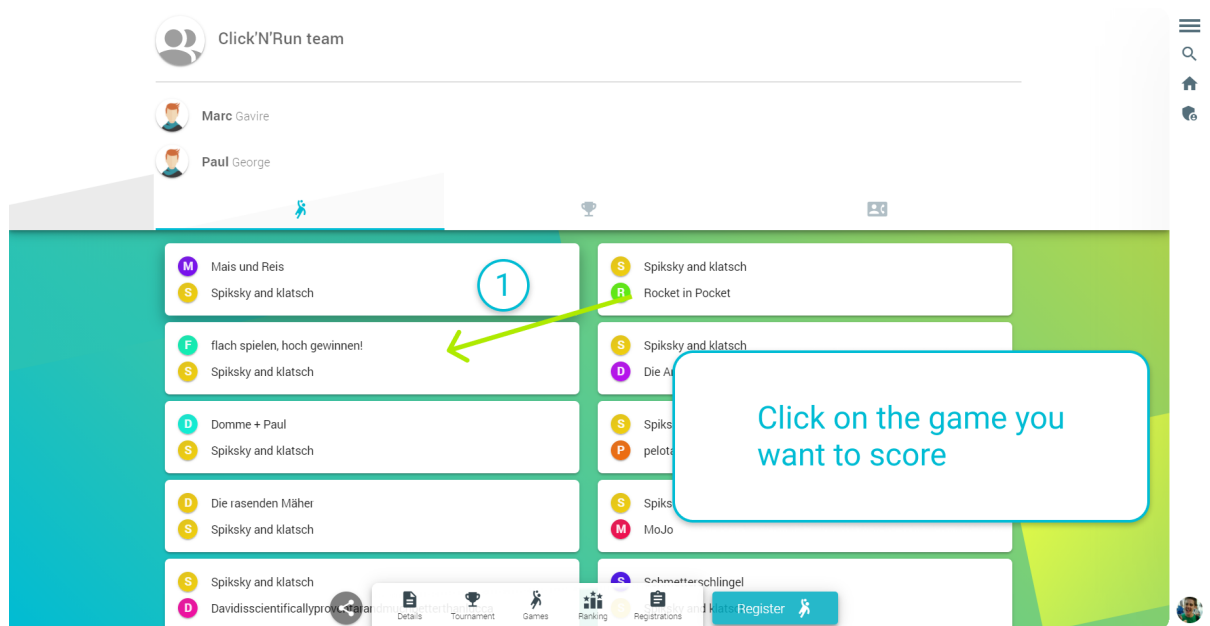
Das andere Teammitglied kann die Kontaktdaten nicht sehen, auch wenn es ein Click'N'Run Konto hat.



- Klicke auf den Teamnamen des gegnerischen Teams (Pfeil 1)
- Klicke auf den "Kontakt"-Tab (Pfeil 2)
- Es werden Dir sowohl die Telefonnummern, als auch die E-Mail-Adressen von beiden Gegnern angezeigt (Pfeil 3)

## Wie trage ich Ergebnisse ein?

→ Wer trägt ein? Beide Teams können das Ergebnis eintragen.  
Das andere Teammitglied kann das Ergebnis nicht eintragen, auch wenn es ein Click'N'Run Konto hat.



- Klicke auf das Spiel, von welchem Du die Punkte eintragen möchtest. (Pfeil 1)
- Klicke auf den Knopf "Scoring" (Pfeil 2)

Groups Uninitialized [Settings](#)

**0 - 0**

flach spielen, hoch gewinnen! Spiksky and klatsch

---

manner > #20

Pick up a scoring mode

Set results  
Type the result for each set

Professional  
Detailed score for stats generation and live tracking

3

Choose how you want to enter the score

Details Tournament Games Ranking Registrations

Grupos 17:28 Finalizado [Configuración](#)

**1 - 1**

Papapapa Die Anderen

---

manner > #44

Editing...

1	10	-	15
2	15	-	12
3	0	-	0

4

Enter the score here!

Details Torneo Partidos Clasificación Inscripciones

- Sucht euch aus, wie ihr die Ergebnisse eintragen möchtet. "Set results" ist völlig ausreichend. (Pfeil 3)
- Gib die jeweiligen Punkte jedes einzelnen Satzes ein. (Pfeil 4)